



CDV Inline Filter Box

Owner's Manual

Model 68-134S

LEGEND BRANDS, INC.

15180 Josh Wilson Road, Burlington, WA 98233

Phone: 800-932-3030 Fax: 360-757-7950 LegendBrandsCleaning.com

The CDV Filter Box is a high capacity in-line filtering device designed to capture carpet fiber and other solids extracted during carpet cleaning or flood extraction with minimal vacuum loss. The CDV is designed for use with any truckmount extraction system.

READ AND SAVE THESE INSTRUCTIONS

DESCRIPTION

The CDV Filter Box is a high capacity in-line filter box built to withstand the rigors of real-world working conditions. The CDV is easy to maintain, featuring a stainless lift-out filter cage and a rotomolded polyethylene housing. A removable clear polycarbonate window allows easy monitoring of filtering progress. Two 2 in. vacuum inlets allow for dual wand use, and 2 in. and a 2½ in. outlet permit flexible application, including use with truckmounts equipped with two vacuum ports.

Key features

- Rotomolded construction stands up to years of rugged use and wipes clean
- See-through view panel so you (and your customers) can see cleaning progress
- Molded handle for easy transport and durability
- Lift-out stainless filter cage removes easily for cleaning
- Clamps pop up to allow removal of the observation window for cleaning

SETTING UP AND USING THE CDV

1. Set the CDV flat with the see-through lid facing up. Do not operate the CDV on its edge.
2. Run 2 in. and/or 2½ in. vacuum hose(s) from your extractor unit(s) to the outlet side of the CDV (Fig. A) and attach to the appropriate hose ports. Use cap provided to close off one inlet when not in use.
3. Attach one (or two) 2 in. i.d. vacuum hose(s) to the vacuum inlet(s). When using only one inlet, use the cap provided to close off the second vacuum inlet.

The CDV is now ready for use.

NOTICE: Do not operate the CDV on its edge. The unit may not maintain a proper seal when standing upright.

Tips

To simplify setup and maximize the vacuum of your system, place the CDV as close as possible to the work area and keep the smaller-diameter hose runs from the box to the cleaning tools as short as possible.

For more information about carpet cleaning, visit www.legendbrandscleaning.com.

MAINTENANCE

During use. Clean out the filter cage when carpet fiber, dirt or other debris are visible.

After each use. Rinse cage and housing with water before reassembling. To maintain appearance, wipe all surfaces with a damp cloth. For deep cleaning and a lasting, protective shine, use an automotive interior cleaner.

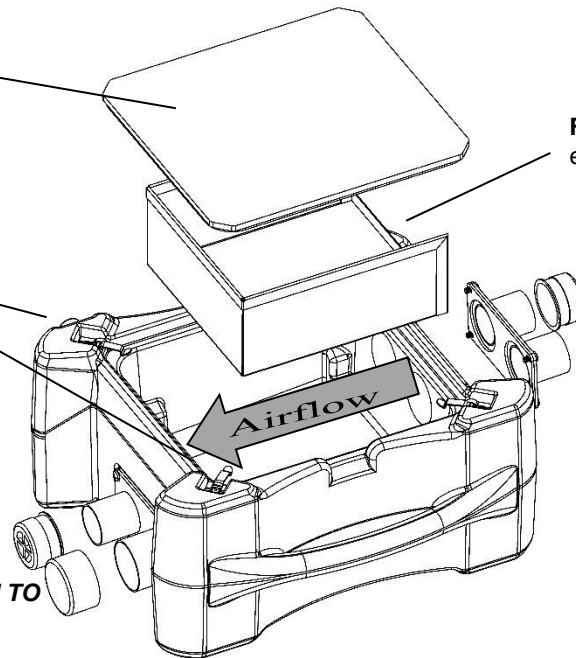
FIG A: PARTS IDENTIFICATION

See-through lid provides clear view of extraction progress.

Four **retention clamps** secure lid to filter housing. Lift levers to release.

Dual vacuum hose outlets (2 in. and 2½ in.). Connect hose from extractor here. Use cap provided to close off one inlet when not in use.

OUTLET—ATTACH TO EXTRACTOR



Filter cage lifts out for easy cleaning.

AIR INLET—ATTACH TO CLEANING TOOL(S)

Dual vacuum hose inlets (Two 2 in.). Connect hose from wand or upholstery tool here. Use cap provided to close off one inlet when not in use.

WARRANTY

Warranty information is available from your dealer or at www.legendbrandscleaning.com.

Warranty registration

Visit warranty.sapphirescientific.com to register your purchase. Registration allows us to better assist you with using, maintaining or servicing your equipment, as well as to contact you in case we have important safety information concerning your Sapphire Scientific product. If you determine service is required, have your equipment model, serial number and original proof of purchase available and call your distributor for assistance with obtaining a return material authorization (RMA).



WARNING: This product and other substances that may become airborne from its use contain chemicals, including lead and phthalates, known to the State of California to cause cancer, birth defects, or other reproductive harm. For more information, go to P65Warnings.ca.gov

CONTACT

LEGEND BRANDS, INC.

15180 Josh Wilson Road, Burlington, WA 98233
 Phone: 800-932-3030 Fax: 360-757-7950
LegendBrandsCleaning.com

SPECIFICATIONS

Model	CDV Filter Box
Dimensions (H x D x W)	9.5 x 20 x 18 in. 24.1 x 50.8 x 45.7 cm
Vacuum hose connections:	Inlets: Two 2 in. Outlet: 2 in. and 2½ in.
Construction	Rotomolded polyethylene housing with integrated handle. Stainless steel filter box.
<i>Specifications are subject to change without notice. Some values may be approximate.</i>	

Caja de Filtro CDV

Manual de Instrucciones

68-134S

LEGEND BRANDS, INC.

15180 Josh Wilson Road, Burlington, WA 98233

Phone: 800-932-3030 Fax: 360-757-7950 LegendBrandsCleaning.com

La Caja de Filtro CDV es un dispositivo de filtrado en línea de alta capacidad, diseñado para capturar la fibra de alfombra y otros sólidos extraídos durante la limpieza de alfombras o extracción de líquidos, con una mínima pérdida de fuerza de aspirado. La CDV está diseñada para su uso con cualquier sistema de extracción montado en camión.

LEA Y CONSERVE ESTAS INSTRUCCIONES

DESCRIPCIÓN

La CDV es una Caja de Filtro en línea de alta capacidad, diseñada para soportar las rigurosas condiciones de trabajo del mundo real. Es fácil de mantener, con una caja de filtro de acero que se puede levantar y una carcasa de polietileno rotomoldeado. Su ventana extraíble de policarbonato transparente permite un fácil monitoreo del progreso del filtrado. Sus tomas de aspiración de dos pulgadas posibilitan el uso de dos varas, y sus salidas de 2 y 2,5 pulgadas permiten una aplicación más flexible, incluyendo el uso con montajes en camiones equipados con dos puertos de aspirado.

Características principales

- Su construcción rotomoldeada le garantiza años de uso demandante y la mantendrá limpia
- Panel de visualización para que usted (y sus clientes) puedan ver el progreso de la limpieza
- Mango moldeado para asegurar durabilidad y un fácil transporte
- La jaula de acero del filtro levantara es muy fácil de retirar para su limpieza
- Los ganchos de sujeción se levantan, permitiendo retirar la ventana de observación para su limpieza

CONFIGURAR Y UTILIZAR LA CDV

1. Coloque la CDV en posición horizontal con la tapa transparente hacia arriba. No haga funcionar la CDV apoyada sobre su borde.
2. Extender una o dos mangueras de aspiradora de 2 ó 2,5 pulgadas desde sus unidades extractoras hasta el costado de salida de la CDV (Fig. A) y colocarlos en los puertos de manguera apropiados. Utilice la tapa provista para cerrar una de las entradas cuando no esté en uso.

3. Coloque una (o dos) mangueras de aspirado de 2 pulgadas en las entradas de aspirado. Cuando utilice una sola entrada, recurra al tapón provisto para cerrar la segunda entrada de aspirado.

La CDV ya está lista para su uso.

AVISO: No haga funcionar la CDV apoyada sobre su borde. Puede que la unidad no mantenga un adecuado sellado cuando está de pie en posición vertical.

Sugerencias

Para simplificar el ajuste y llevar al máximo el aspirado de su sistema, coloque la CDV lo más cerca posible de la zona de trabajo y procure que los trayectos de mangueras desde la caja hasta las herramientas de limpieza sean de la menor longitud y diámetro posibles.

Para mayor información sobre limpieza de alfombras, visite www.legendbrandscleaning.com.

MANTENIMIENTO

Durante el uso. Limpie la jaula del filtro cuando se vuelvan visibles las fibras de alfombras, la suciedad u otros residuos.

Después de cada uso. Enjuague la jaula y la carcasa antes de volver a armarla. Para mantener la buena apariencia, limpie todas las superficies con un paño húmedo. Para una limpieza profunda y un brillo duradero y protector, utilice un limpiador para interiores de automóviles.

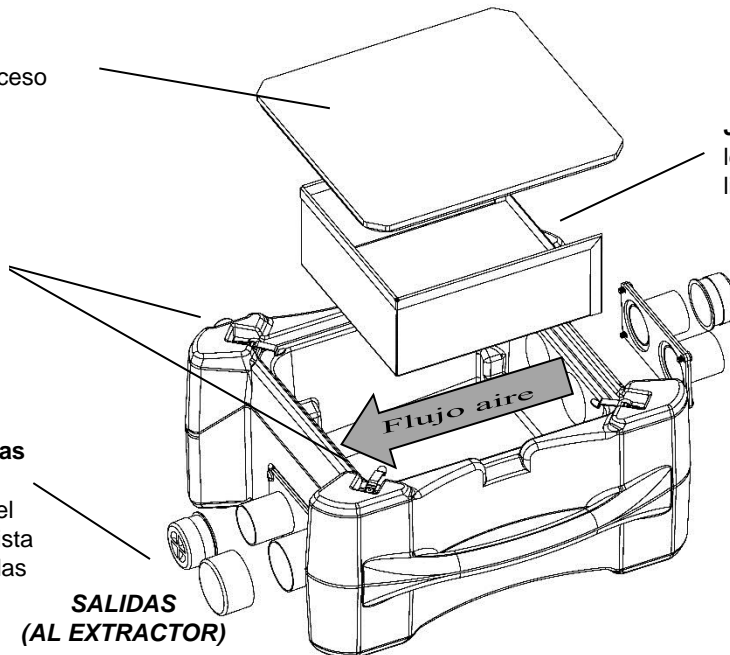
FIGURA A: IDENTIFICACIÓN DE LAS PARTES

Ver a través de la tapa
le da una visión clara del proceso de extracción.

Los cuatro **ganchos de retención** aseguran la tapa a la carcasa del filtro. Levante las palancas para soltar.

Doble salida para mangueras de aspirado (2½ y 2 pulg.). Conecte aquí la manguera del extractor. Utilice la tapa provista para cerrar una de las entradas

**SALIDAS
(AL EXTRACTOR)**



Jaula del filtro se levanta para facilitar la limpieza.

ENTRADA A LA HERRAMIENTA DE LIMPIEZA

Dos entradas para las mangueras de aspirado (dos de 2 pulg.). Conecte aquí la manguera de la vara o la herramienta para tapizados. Utilice la tapa provista para cerrar una de las entradas cuando no esté en uso.

GARANTÍA

La información sobre la garantía está disponible en su distribuidor o en www.legendbrandscleaning.com.

Registro de la Garantía

Visite warranty.sapphirescientific.com para registrar su compra. El registro nos permite ofrecerle ayuda en lo que hace al uso, mantenimiento o reparación de su equipo, y contactarle en caso de que tengamos información de seguridad importante con respecto a su producto. Si considera que se necesita una reparación, tenga a mano la información del modelo de su equipo, número de serie y comprobante original de compra, y llame a su distribuidor para que lo ayude a obtener una autorización de devolución de material (RMA).



ADVERTENCIA: Este producto y otras sustancias que pueden desprenderse del aire por su uso contienen productos químicos, entre ellos plomo y ftalatos, que el estado de California sabe que causan cáncer, defectos congénitos u otros daños durante la gestación. Para obtener más información, visite P65Warnings.ca.gov.

CONTACTO

LEGEND BRANDS, INC.

15180 Josh Wilson Road, Burlington, WA 98233
Phone: 800-932-3030 Fax: 360-757-7950
LegendBrandsCleaning.com

ESPECIFICACIONES

Modelo	CDV Filter Box
Dimensiones (Alto x Profundidad x Ancho)	9,5 x 20 x 18 pulg. 24,1 x 50,8 x 45,7 cm
Conexiones de las mangueras de aspirado:	Entradas: Dos de 2 pulg. Salidas: 2 y 2 ½ pulg.
Fabricación	Carcasa de polietileno rotomoldeado con asa integrada. Caja de filtro de acero inoxidable.
<i>Las especificaciones del producto están sujetas a cambios sin previo aviso. Algunos valores pueden ser aproximados.</i>	

Caisson filtrant CDV

Manuel de l'utilisateur

68-134S

LEGEND BRANDS, INC.

15180 Josh Wilson Road, Burlington, WA 98233

Phone: 800-932-3030 Fax: 360-757-7950 LegendBrandsCleaning.com

Le caisson filtrant CDV est un dispositif de filtrage en ligne de haute capacité conçu pour capturer les fibres des moquettes et autres particules solides durant le nettoyage d'une moquette ou l'extraction d'inondation avec une perte de vide minimale. Le CDV est conçu pour une utilisation avec n'importe quel système d'extraction monté sur un camion-usine.

LISEZ ET CONSERVEZ CES INSTRUCTIONS

DESCRIPTION

Le caisson filtrant CDV est un caisson filtrant en ligne de haute capacité conçu pour résister aux rigueurs des conditions de travail concrètes. Le CDV est facile à entretenir et comprend une cage de filtrage levable en acier inoxydable et un compartiment en polyéthylène rotomoulé. Un hublot amovible en polycarbonate transparent permet de surveiller facilement la progression du filtrage. Deux prises d'aspiration 2 in. permettent une double utilisation de poignée et deux sorties respectivement de 2 in et 2½ in. permettent une utilisation flexible, incluant une utilisation avec des camions-usine équipés de deux ports d'aspiration.

Principales caractéristiques

- La conception rotomoulée offre des années d'utilisation robuste et permet un nettoyage facile
- Le panneau avec hublot vous permet (ainsi qu'à vos clients) de voir la progression du nettoyage
- Poignée moulée pour un transport facile et une durabilité
- La cage de filtrage levable en acier inoxydable peut être facilement retirée pour le nettoyage
- Les loquets se dégagent facilement pour pouvoir retirer le hublot d'observation pour le nettoyage

MONTAGE ET UTILISATION DU CDV

1. Posez le CDV à plat avec le couvercle transparent vers le haut. Ne mettez pas en marche le CDV en le plaçant sur son bord.
2. Étirez les tuyaux d'aspiration 2 in. et/ou 2½ in. depuis votre/vos appareil(s) d'extraction vers le côté sortie du CDV (Fig. A) et fixez-le(s) aux ports appropriés.
3. Fixez un (ou deux) tuyaux d'aspiration de diamètre 2 in. aux prises d'aspiration. Lorsque vous utilisez une

seule entrée, utilisez le bouchon fourni pour fermer la seconde prise d'aspiration.

Le CDV est maintenant prêt à être utilisé.

REMARQUE : Ne mettez pas le CDV en marche s'il est placé sur le bord. L'appareil peut ne pas maintenir une étanchéité appropriée une fois debout.

Conseils

Pour simplifier le montage et maximiser l'aspiration de votre système, placez le CDV le plus près possible de la zone de travail et faites en sorte que la distance des tuyaux de petit diamètre entre le caisson et les outils de nettoyage soit la plus courte possible.

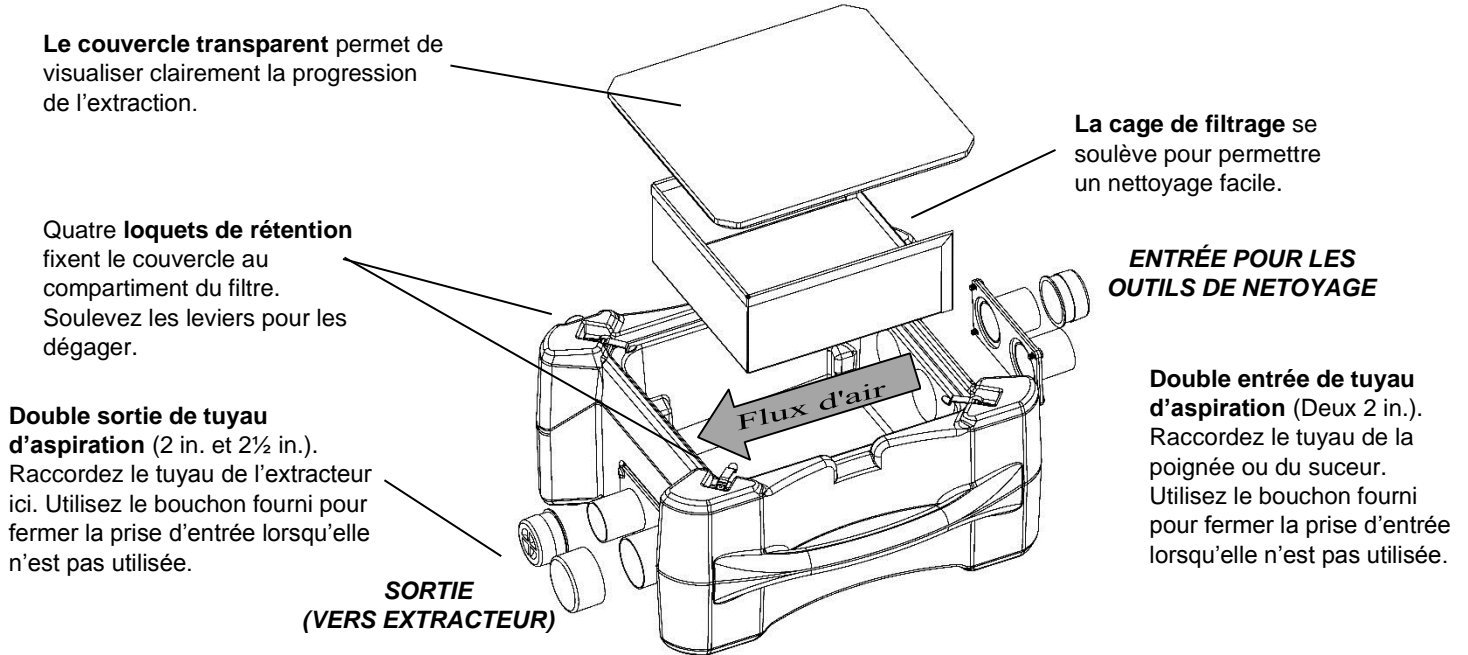
Pour plus d'informations sur le nettoyage des moquettes et des tapis, visitez le site www.legendbrandscleaning.com.

MAINTENANCE

Durant l'utilisation. Nettoyez la cage de filtrage lorsque des fibres, de la saleté ou autres débris sont visibles à l'œil nu.

Après chaque utilisation. Rincez la cage et le compartiment à l'eau avant de les assembler de nouveau. Pour conserver un aspect propre, essuyez toutes les surfaces avec un chiffon humide. Pour un nettoyage en profondeur, un éclat et une protection durable, utiliser un nettoyeur intérieur d'automobile.

FIG A : IDENTIFICATION DES PIÈCES



GARANTIE

Les informations relatives à la garantie sont disponibles auprès de votre revendeur ou sur le site www.legendbrandscleaning.com.

Enregistrement de la garantie

Visitez le site warranty.sapphirescientific.com pour enregistrer votre achat. Votre enregistrement nous permet de mieux vous aider pour l'utilisation, l'entretien et la révision de votre équipement et il nous permet aussi de vous contacter dans l'éventualité où nous aurions d'importantes informations de sécurité concernant votre produit Sapphire Scientific. Si vous estimez qu'une révision est nécessaire, munissez-vous du modèle de votre équipement, du numéro de série et de l'original disponible de votre preuve d'achat et appelez votre distributeur pour obtenir une autorisation de retour (ARM).

MISE EN GARDE: Ce produit et d'autres substances, qui peuvent être libérés dans l'air lors de l'utilisation, contiennent des produits chimiques, parmi lesquels le plomb et les phtalates, considérés par l'État de Californie comme vecteurs de cancer, d'anomalies congénitales ou d'autres troubles de la reproduction. Pour plus d'informations, rendez-vous sur P65Warnings.ca.gov

CONTACT

LEGEND BRANDS, INC.

15180 Josh Wilson Road, Burlington, WA 98233
Phone: 800-932-3030 Fax: 360-757-7950
LegendBrandsCleaning.com

CARACTÉRISTIQUES TECHNIQUES

Modèle	Caisson filtrant CDV
Dimensions (H x L x L)	9,5 x 20 x 18 in. 24,1 x 50,8 x 45,7 cm
Raccords de tuyau d'aspiration :	Entrée : Deux diam. 2 in. Sortie : Diam. 2 in. et 2½ in.
Construction	Compartiment en polyéthylène rotomoulé avec poignée intégrée. Caisson filtrant en acier inoxydable.
<i>Les caractéristiques techniques sont sujettes à des modifications sans préavis. Certaines valeurs peuvent être approximatives.</i>	

LIMITED WARRANTY

CDV Filter Box

This Warranty is provided to the original purchaser only and covers only products purchased by the original purchaser from an authorized Legend Brands, Inc., distributor.

How Long Does This Warranty Last?

This warranty runs for:

- Ninety (90) days from the date of purchase on all parts, hoses, and ducting; EXCEPT this warranty does not cover consumable and wear items including, but not limited to, filters, batteries, power cords, belts, cords, switches, valves, hoses, rubber parts, hammer probe pins, cardboard panels and tubing.

What Legend Brands, Inc., Will Do:

If a defect in materials or workmanship occurs within the warranty period for a product purchased by you from an authorized distributor, Legend Brands, Inc., at its election will repair or replace the defective part at no charge.

What This Warranty Does Not Cover:

This warranty does not cover or apply to damage or defects due directly or indirectly to misuse, abuse, disassembly, alteration, use of non-Legend Brands, Inc., filters, corrosive chemicals, improper voltage, fire, flood, negligence, accident, improperly or incorrectly performed maintenance or repair, or failure to perform necessary or recommended maintenance or repair (See your Owner's Manual) or if the use of this product is not in compliance with the instructions and specifications for its use. This warranty does not cover filters.

We limit all implied warranties to:

- Ninety (90) days from the date of purchase on all parts, hoses, and ducting; EXCEPT this warranty does not cover consumable and wear items including, but not limited to, filters, batteries, power cords, belts, cords, switches, valves, hoses, rubber parts, hammer probe pins, cardboard panels and tubing.

OTHER THAN THE WARRANTIES PROVIDED HEREIN, LEGEND BRANDS, INC., MAKES NO EXPRESS OR IMPLIED, ORAL OR WRITTEN WARRANTIES WITH RESPECT TO THIS PRODUCT OR WORKMANSHIP AND ALL WARRANTIES IMPLIED BY LAW INCLUDING ANY WARRANTIES OF MERCHANTABILITY OR FITNESS FOR A PARTICULAR PURPOSE ARE LIMITED TO THE DURATION OF THIS WARRANTY. Some states do not allow limitations on how long an implied warranty lasts, so the above limitations may not apply to you. **WE SHALL IN NO EVENT BE LIABLE FOR DEATH, INJURIES TO PERSONS OR PROPERTY OR FOR INCIDENTAL, CONTINGENT, SPECIAL OR CONSEQUENTIAL DAMAGES ARISING FROM USE OF OUR PRODUCTS.** Some states do not allow the exclusion or limitation of incidental or consequential damages, so the above limitation or exclusion may not apply to you.

How Do I Get Service?

In order to be eligible for service under this warranty you MUST do the following: (a) visit warranty.legendbrandsrestoration.com and register your purchase to ensure you receive any important product releases; (b) write or call for a return material authorization (RMA); and (c) have the serial number and original proof of purchase available. Contact us at:

Legend Brands, Inc.
360-757-7776 or 800-932-3030
15180 Josh Wilson Road
Burlington, WA 98233

We will inspect the product without charge and contact you within 72 hours of our receipt of the product to give you the results of our inspection. If our inspection uncovers a defect we will repair or replace the product, at our election. If the product is returned to us on or before ninety (90) days from the date of purchase, we will pay for the cost of shipping it to Legend Brands, Inc., and the cost to return it to you. If the product is returned to us after the expiration of ninety (90) days from the date of purchase, all shipping costs shall be paid by the purchaser.

If it is determined that there is no defect in the product, or that the defect resulted from causes not within the scope of our warranty, then the product will be repaired or replaced only at your request and at your expense and you must bear all shipping costs.

How Does State Law Apply?

This warranty gives you specific legal rights, and you may also have other rights which vary from state to state.

GARANTÍA LIMITADA

CDV Filter Box

Esta garantía se ofrece únicamente al comprador original y sólo cubre los productos comprados por el comprador original de un distribuidor autorizado Legend Brands, Inc.

¿Cuánto tiempo dura esta garantía?

Esta garantía dura:

- Noventa (90) días a partir de la fecha de compra en el caso de las piezas y la mano de obra; EXCEPTO que esta garantía no cubre los consumibles o piezas de desgaste, incluyendo, pero no limitado a, filtros, baterías, cables de alimentación, cinturones, cordones, interruptores, válvulas, mangueras, glides, y elementos de goma.

Legend Brands, Inc., realizará lo siguiente:

Si un defecto en los materiales o la fabricación dentro del período de garantía de un producto adquirido por usted de un distribuidor autorizado, Legend Brands, Inc., a su elección, reparará o reemplazará la pieza defectuosa sin costo alguno.

¿Qué no cubre esta garantía?:

Esta garantía no cubre ni se aplica a los daños o defectos debidos directamente o indirectamente al mal uso, abuso, desmontaje, alteración, uso de filtros no Legend Brands, Inc., químicos corrosivos, voltaje incorrecto, fuego, inundación, negligencia, accidente, reparación o mantenimiento realizados de manera impropia o incorrecta o la no realización de la reparación o mantenimiento necesarios o recomendados (consulte el Manual del propietario) o si se utiliza este producto sin cumplir con las instrucciones y especificaciones para su uso. Esta garantía no cubre los filtros. Limitamos toda garantía implícita a:

- Noventa (90) días a partir de la fecha de compra en el caso de las piezas y la mano de obra; EXCEPTO que esta garantía no cubre los consumibles o piezas de desgaste, incluyendo, pero no limitado a, filtros, baterías, cables de alimentación, cinturones, cordones, interruptores, válvulas, mangueras, glides, y elementos de goma.

A DIFERENCIA DE LAS GARANTÍAS PRESENTES EN ESTE DOCUMENTO, LEGEND BRANDS, INC., NO ASUME GARANTÍA ALGUNA EXPRESADA O IMPLÍCITA, SEA ORAL O ESCRITA CON RESPECTO A ESTE PRODUCTO O LA FABRICACIÓN Y TODAS LAS GARANTÍAS IMPLÍCITAS POR LEY, ENTRE ELLAS TODAS LAS GARANTÍAS DE COMERCIABILIDAD O ADECUACIÓN PARA UN PROPÓSITO PARTICULAR ESTÁN LIMITADAS A LA DURACIÓN DE ESTA GARANTÍA. Algunos estados no permiten limitaciones respecto a la duración de una garantía implícita, por lo que las limitaciones expuestas anteriormente no pueden ser aplicables a usted. **NO SEREMOS RESPONSABLES POR LA MUERTE O DAÑOS A PERSONAS O PROPIEDADES O POR LOS DAÑOS O PERJUICIOS DIRECTOS, INDIRECTOS, ESPECIALES O CONTINGENTES QUE SE DERIVEN DEL USO DE NUESTROS PRODUCTOS.** Algunos estados no permiten la exclusión o limitación de daños y perjuicios directos o indirectos, de modo que la limitación o exclusión expuestas anteriormente no pueden ser aplicables a usted.

¿Cómo puede conseguir este servicio?

Para que tenga derecho a recibir el servicio dispuesto en esta garantía, usted DEBE realizar lo siguiente: (a) visite warranty.legendbrandsrestoration.com y coloque su compra para asegurarse que usted recibe cualquier lanzamiento de producto importante; (b) escribir o llamar para obtener una Autorización para material devuelto (RMA, por sus siglas en inglés) y (c) tener disponible el número de serie y la prueba de compra original. Contáctese con nosotros al:

Legend Brands, Inc.
360-757-7776 o 800-932-3030
15181 Josh Wilson Road
Burlington, WA 98233

Examinaremos el producto sin costo y nos pondremos en contacto con usted dentro de 72 horas a partir del momento en que recibamos el producto para entregarle los resultados de nuestra inspección. Si nuestra inspección descubre un defecto, lo repararemos o reemplazaremos el producto, a nuestra elección. Si nos devuelve el producto dentro de o antes de los noventa (90) días a partir de la fecha de compra, pagaremos el costo de envío hacia Legend Brands, Inc., y de vuelta hacia usted. Si se nos devuelve el producto después de la fecha de expiración de noventa (90) días a partir de la fecha de compra, todos los costos de envío los deberá pagar el comprador.

Si se determina que no existe defecto en el producto o que el defecto es resultado de causas que no se encuentran establecidas en esta garantía, el producto se reparará o reemplazará sólo si usted lo solicita y asume el costo y además deberá hacerse cargo de los costos de envío.

¿Cómo se aplica la ley del estado?

Esta garantía le otorga derechos legales específicos y también podría ejercer otros derechos que varían de estado en estado.

GARANTIE LIMITÉE

CDV Filter Box

Cette garantie est offerte à l'acheteur original et ne couvre que les produits achetés par l'acheteur initial d'un distributeur Legend Brands, Inc., autorisé.

Quelle est la durée de la présente garantie ?

La présente garantie est valide

- Pendant quatre-vingt-dix (90) jours à partir de la date de l'achat pour toutes les pièces, boyaux et conduits. EXCEPTIONS : cette garantie ne couvre pas les consommables ou de porter des objets, y compris, mais sans s'y limiter, les filtres, batteries, cordons d'alimentation, ceintures, cordons, commutateurs, vannes, tuyaux et pièces en caoutchouc filtres, panneaux de carton, plots de sondes marteaux, boyaux ou conduits.

Ce que Legend Brands, Inc., s'engage à faire :

Si un défaut de matériaux ou de fabrication a lieu dans la période de garantie pour un produit que vous avez acheté auprès d'un distributeur agréé, Legend Brands, Inc., à son choix réparer ou remplacer la pièce défectueuse sans frais.

Limitations de la présente garantie :

Cette garantie ne couvre ni ne s'applique aux dommages ou défauts dus directement ou indirectement à une utilisation abusive, désassemblage, la modification, l'utilisation de filtres non-Legend Brands, Inc., des produits corrosifs, un voltage inadéquat, un incendie, une inondation, la négligence, un accident, l'entretien ou la réparation incorrecte ou mal exécutée (voir le manuel d'utilisation) ou si le produit n'est pas utilisé conformément aux instructions et aux stipulations qui s'y rapportent. La présente garantie ne s'applique pas aux filtres. Nous limitons toutes les garanties implicites à :

- Pendant quatre-vingt-dix (90) jours à partir de la date de l'achat pour toutes les pièces, boyaux et conduits. EXCEPTIONS : cette garantie ne couvre pas les consommables ou de porter des objets, y compris, mais sans s'y limiter, les filtres, batteries, cordons d'alimentation, ceintures, cordons, commutateurs, vannes, tuyaux et pièces en caoutchouc filtres, panneaux de carton, plots de sondes marteaux, boyaux ou conduits.

AUTRE QUE LES PRÉSENTES GARANTIES, LEGEND BRANDS, INC., NE FAIT AUCUNE GARANTIE EXPRESSE OU IMPLICITE, ORALE OU ÉCRITE RELATIVE À CE PRODUIT OU À LA FABRICATION ET TOUTE GARANTIE, IMPLICITE EN VERTU DE LA LOI, DE QUALITÉ MARCHANDE ET DE CONFORMITÉ À UN USAGE PARTICULIER EST RESTREINTE À LA DURÉE DE CETTE GARANTIE. Certaines provinces n'autorisent pas de limitation de clauses ni de durée ; par conséquent, les présentes limitations ne s'appliquent peut-être pas à vous. **NOUS N'ACCEPTONS AUCUNE RESPONSABILITÉ POUR LA MORT, LES BLESSURES, LES DÉGÂTS OU POUR DES DOMMAGES INDIRECTS, PARTICULIERS, CONSÉCUTIFS OU RÉSULTANTS DE L'USAGE DE NOS PRODUITS.** Certaines provinces n'autorisent pas l'exclusion ou la limitation des dommages consécutifs ou indirects; par conséquent, cette présente limitation ne s'applique peut-être pas à vous.

Comment obtenir le service ?

Pour obtenir le service en vertu de la présente garantie, vous devez OBLIGATOIREMENT faire ce qui suit : (a) visitez warranty.legendbrandsrestoration.com et enregistrez votre achat pour s'assurer que vous recevez toutes les mises en vente du produit importantes ; (b) écrire ou téléphoner pour obtenir une autorisation de renvoi (AR) et (c) avoir à votre disposition le numéro de série et la preuve d'achat originale. Communiquez avec nous aux coordonnées suivantes :

Legend Brands, Inc.
360-757-7776 ou 800-932-3030
15181 Josh Wilson Road
Burlington, WA 98233 USA

Nous inspecterons le produit sans frais et nous vous communiquerons les résultats de notre inspection dans les 72 heures de la réception du produit. Si nous découvrons une défectuosité, nous choisirons soit de la réparer, soit de remplacer le produit. Si le produit nous est renvoyé dans les quatre-vingt-dix (90) jours de la date de l'achat, nous assumerons les frais de transport aller-retour. Si le produit nous est renvoyé après les quatre-vingt-dix (90) jours de la date de l'achat, tous les frais de transport seront la responsabilité de l'acheteur.

Si on ne constate aucune défectuosité, ou si la défectuosité est le résultat de causes qui ne sont pas couvertes par la présente garantie, le produit ne sera réparé ou remplacé que si vous en faites la demande, et cela, à vos frais y compris le transport.

Effet des lois provinciales

La présente garantie vous donne certains droits et vous en avez peut-être d'autres en vertu des différentes lois provinciales.